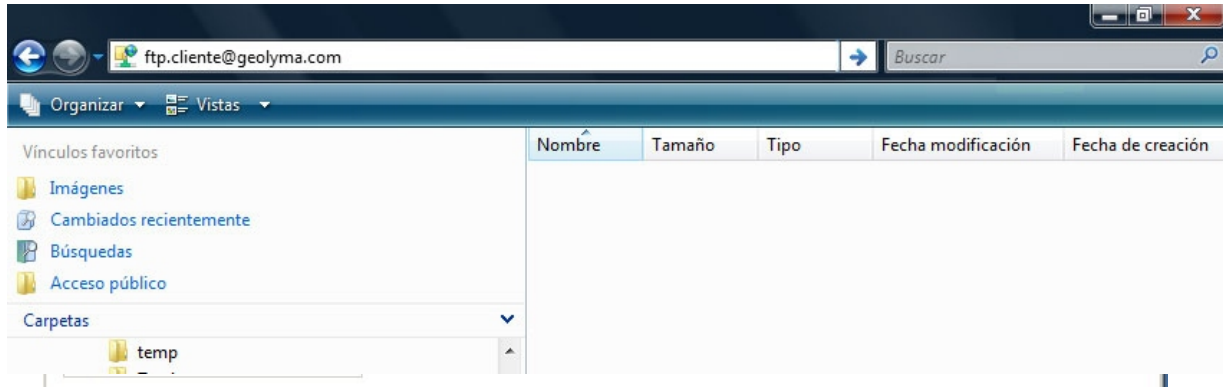
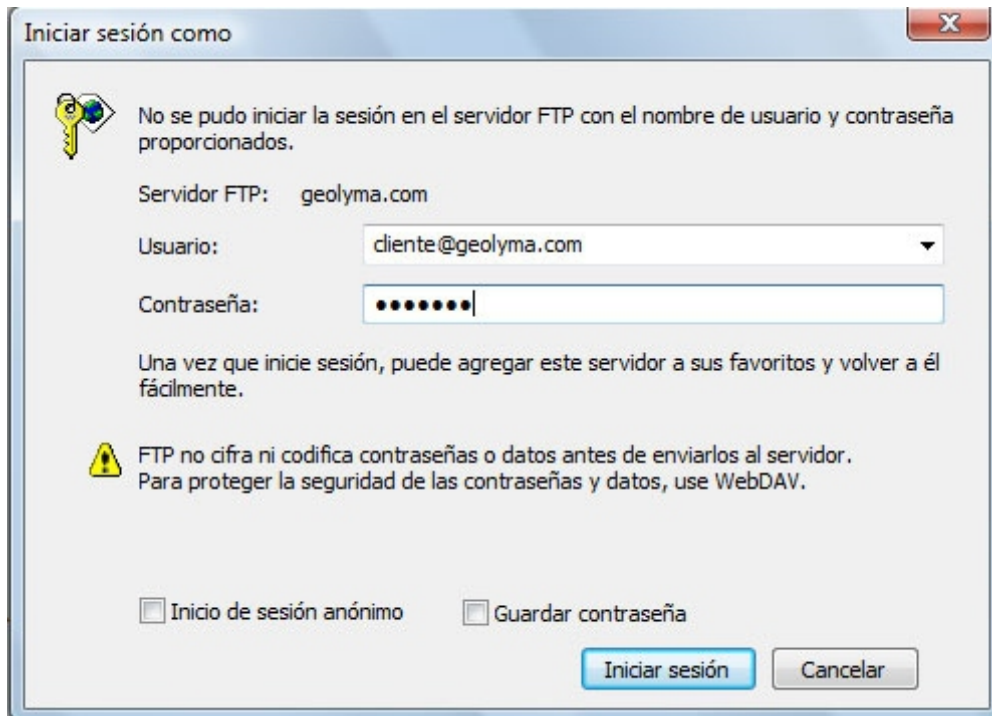


## FTP desde Explorador de Archivos

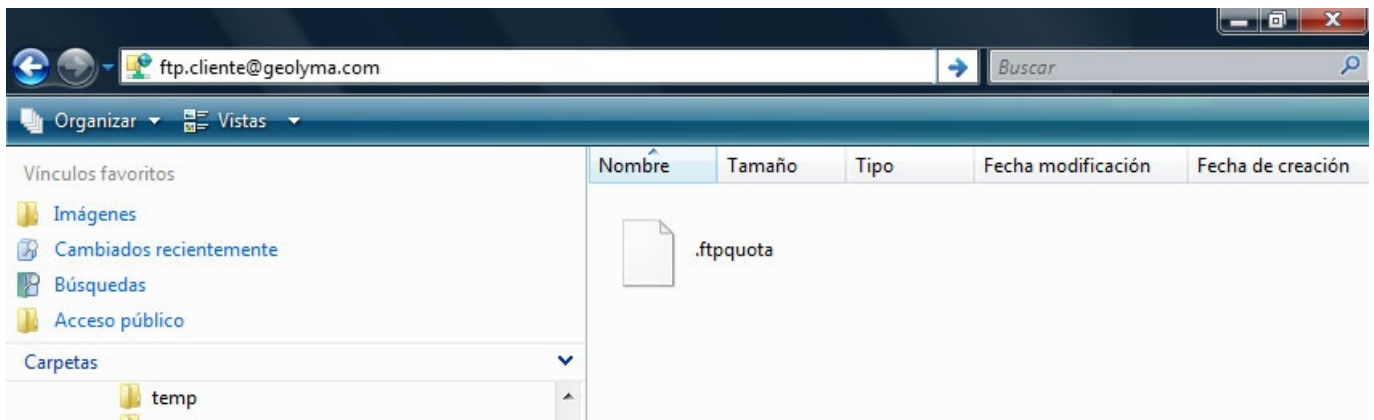
Es posible hacer FTP de manera sencilla y rápida a través del propio explorador de archivos de nuestro sistema operativo. Para ello solo tenemos que abrir el explorador de archivos e introducir en la barra de dirección el nombre del servidor, precedido de **ftp**. En este caso, por ejemplo: **ftp.ciente@geolyma.com**



A continuación se abrirá una ventana en la que se nos solicita que introduzcamos nuestro **nombre de usuario** y **contraseña** para iniciar sesión en el servidor



Si introducimos en esta ventana nuestros datos y a continuación pinchamos sobre "Iniciar sesión", accederemos al directorio **public\_html** de nuestro espacio web (si no lo hemos creado aún tendremos que crear una carpeta con este nombre), donde hemos de incluir todos los archivos de nuestra web.



A continuación podremos gestionar los archivos de nuestro sitio remoto tan fácilmente como si estuvieran en nuestro propio equipo (podremos borrarlos, copiar o mover archivos y carpetas de nuestro equipo al sitio remoto y viceversa, etc.)